

# Inspiron 13

## 7000 Series

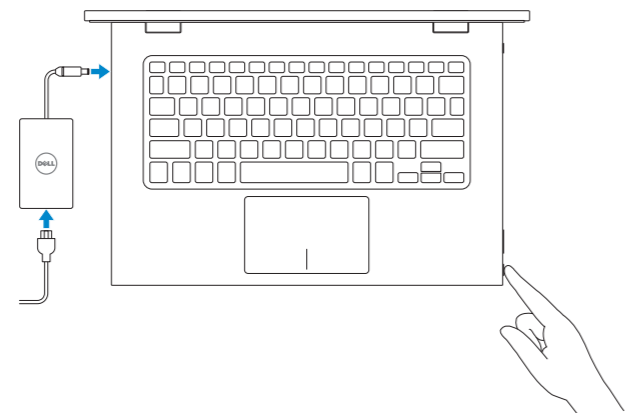
## Quick Start Guide

Οδηγός γρήγορης έναρξης  
Guida introduttiva rapida  
Guia de iniciação rápida  
מדריך התחלה מהירה



## 1 Connect the power adapter and press the power button

Συνδέστε τον προσαρμογέα ισχύος και πιέστε το κουμπί λειτουργίας  
Connettere l'adattatore di alimentazione e premere il pulsante Accensione  
Ligar o transformador e premir o botão Ligar  
חבר את מתאם החשמל ולחץ על לחצן ההפעלה



## 2 Finish operating system setup

Τελειώστε τη ρύθμιση του λειτουργικού συστήματος  
Terminare la configurazione del sistema operativo  
Terminar a configuração do sistema operativo  
סיים את התקנת מערכת ההפעלה

### Windows



#### Enable Dell updates

Ενεργοποίηση ενημερώσεων της Dell  
Abilitare gli aggiornamenti Dell  
Activar as actualizações Dell  
אפשר עדכונים של Dell



#### Connect to your network

Σύνδεση στο δίκτυό σας  
Connettere alla rete  
Estabelecer ligação à rede  
התחבר לרשת

**NOTE:** If you are connecting to a secured wireless network, enter the password for the wireless network access when prompted.

**ΣΗΜΕΙΩΣΗ:** Αν πρόκειται να συνδεθείτε σε ασφαλές ασύρματο δίκτυο, πληκτρολογήστε τον κωδικό πρόσβασης στο ασύρματο δίκτυο όταν παρουσιαστεί η σχετική προτροπή.

**N.B.:** se ci si sta connettendo a una rete wireless protetta, inserire la password di accesso alla rete wireless quando richiesto.

**NOTA:** Se estiver a estabelecer ligação a uma rede sem fios protegida, quando for solicitado, introduza a palavra-passe de acesso à rede sem fios.

**הערה:** אם אתה מתחבר לרשת אלחוטית מאובטחת, הזן את סיסמת הגישה אל הרשת האלחוטית כאשר תבקש לעשות זאת.



#### Sign in to your Microsoft account or create a local account

Συνδεθείτε στον λογαριασμό σας στη Microsoft ή δημιουργήστε τοπικό λογαριασμό  
Effettuare l'accesso al proprio account Microsoft oppure creare un account locale  
Iniciar sessão numa conta Microsoft ou criar uma conta local

היכנס לחשבון Microsoft שלך או צור חשבון מקומי

### Ubuntu

#### Follow the instructions on the screen to finish setup.

Ακολουθήστε τις οδηγίες που παρουσιάζονται στην οθόνη για να τελειώσει η ρύθμιση.  
Seguire le istruzioni visualizzate sullo schermo per terminare la configurazione.  
Siga as instruções apresentadas no ecrã para concluir a configuração.  
פעל לפי ההוראות על המסך כדי לסיים את ההתקנה.

## Create recovery media for Windows

Δημιουργία μέσων αποκατάστασης για Windows  
Creare un supporto di ripristino per Windows  
Criar um suporte de dados para recuperação do Windows  
צור מדיית שחזור ל-Windows

In Windows search, type **Recovery**, click **Create a recovery media**, and follow the instructions on the screen.

Στο πεδίο αναζήτησης στα Windows πληκτρολογήστε τη λέξη **Αποκατάσταση**, κάντε κλικ στην επιλογή **Δημιουργία μέσου αποκατάστασης** και ακολουθήστε τις οδηγίες που παρουσιάζονται στην οθόνη.

Nella casella di ricerca di Windows digitare **Ripristino**, fare clic su **Crea supporto di ripristino** e seguire le istruzioni visualizzate.

Na procura do Windows, escreva **Recuperação**, clique em **Criar suporte de dados para recuperação**, e siga as instruções no ecrã.

בתיבת החיפוש של Windows, הקלד **שחזור**, לחץ על **צור מדיית שחזור**, ופעל לפי ההוראות על המסך.

## Locate Dell apps in Windows

Εντοπισμός εφαρμογών της Dell στα Windows  
Localizzare le app Dell in Windows  
Localizar as aplicações Dell no Windows  
אתר את יישומי Dell ב-Windows



#### Register your computer

Δήλωση του υπολογιστή σας | Registrare il computer  
Registrar o computador | רשום את המחשב שלך



#### Dell Help & Support

Βοήθεια & υποστήριξη της Dell | Guida e supporto Dell  
Ajuda e Suporte Dell | עזרה ותמיכה של Dell



#### SupportAssist Check and update your computer

Έλεγχος και ενημέρωση του υπολογιστή σας  
Verificare e aggiornare il computer  
Verificar e actualizar o computador  
בדוק ועדכן את המחשב שלך

#### Product support and manuals

Υποστήριξη και εγχειρίδια προϊόντων  
Supporto prodotto e manuali  
Suporte de produtos e manuais  
תמיכה ומדריכים למוצר

#### Contact Dell

Επικοινωνία με την Dell | Contattare Dell  
Contactar a Dell | פנה אל Dell

#### Regulatory and safety

Ρυθμιστικοί φορείς και ασφάλεια | Normative e sicurezza  
Regulamentos e segurança | תקנות ובטיחות

#### Regulatory model

Μοντέλο κατά τους ρυθμιστικούς φορείς  
Modello di conformità alle normative  
Modelo regulamentar  
דגם תקינה

#### Regulatory type

Τύπος κατά τους ρυθμιστικούς φορείς | Tipo di conformità  
Tipo regulamentar | סוג תקינה

#### Computer model

Μοντέλο υπολογιστή | Modello computer  
Modelo do computador | דגם מחשב

Dell.com/support

Dell.com/support/manuals

Dell.com/support/windows

Dell.com/support/linux

Dell.com/contactdell

Dell.com/regulatory\_compliance

P57G

P57G002

Inspiron 13-7359

© 2015 Dell Inc.

© 2015 Microsoft Corporation.

© 2015 Canonical Ltd.



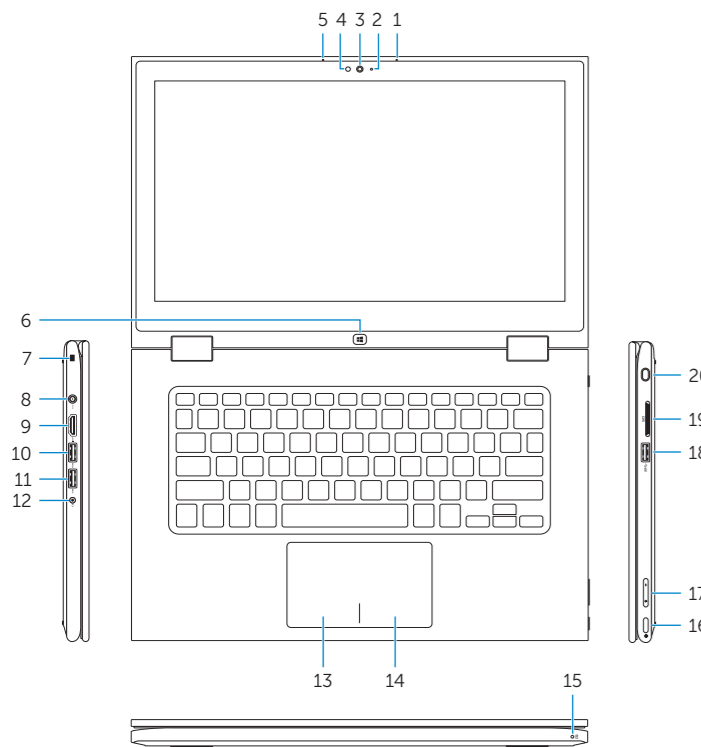
0D7MRYA00

Printed in China.

2015-06

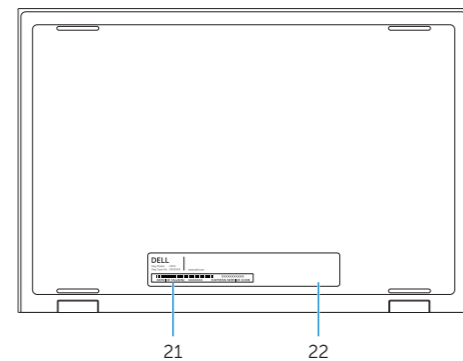
## Features

Δυνατότητες | Funzioni | Funcionalidades | תכונות



- |                              |                                    |                            |
|------------------------------|------------------------------------|----------------------------|
| 1. Right microphone          | 9. HDMI port                       | 16. Power button           |
| 2. Camera-status light       | 10. USB 3.0 port with PowerShare   | 17. Volume-control buttons |
| 3. Camera                    | 11. USB 3.0 port                   | 18. USB 3.0 port           |
| 4. Ambient-light sensor      | 12. Headset port                   | 19. Media-card reader      |
| 5. Left microphone           | 13. Left-click area                | 20. Passive stylus         |
| 6. Windows button            | 14. Right-click area               | 21. Service Tag label      |
| 7. Noble security-cable slot | 15. Power and battery-status light | 22. Regulatory label       |
| 8. Power-adapter port        |                                    |                            |

- |   |   |  |
|---|---|--|
| 1. Δεξί μικρόφωνο                       | 9. Θύρα HDMI                                    | 16. Κουμπί λειτουργίας                 |
| 2. Λυχνία κατάστασης κάμερας            | 10. Θύρα USB 3.0 με PowerShare                  | 17. Κουμπιά ελέγχου ακουστικής έντασης |
| 3. Κάμερα                               | 11. Θύρα USB 3.0                                | 18. Θύρα USB 3.0                       |
| 4. Αισθητήρας φωτισμού περιβάλλοντος    | 12. Θύρα κεφαλοσυσκευής                         | 19. Μονάδα ανάγνωσης καρτών πολυμέσων  |
| 5. Αριστερό μικρόφωνο                   | 13. Περιοχή αριστερού κλικ                      | 20. Παθητική γραφίδα                   |
| 6. Κουμπί Windows                       | 14. Περιοχή δεξιού κλικ                         | 21. Ετικέτα εξυπηρέτησης               |
| 7. Υποδοχή καλωδίου ασφαλείας της Noble | 15. Λυχνία κατάστασης τροφοδοσίας και μπαταρίας | 22. Ετικέτα ρυθμιστικών φορέων         |
| 8. Θύρα προσαρμογέα ισχύος              |   |  |



- |   |  |  |
|---|--|--|
| 1. Microfono destro                     | 9. Porta HDMI                                    | 17. Pulsanti controllo volume              |
| 2. Indicatore di stato della fotocamera | 10. Porta USB 3.0 con PowerShare                 | 18. Porta USB 3.0                          |
| 3. Fotocamera                           | 11. Porta USB 3.0                                | 19. Lettore di schede multimediali         |
| 4. Sensore di luminosità ambientale     | 12. Porta auricolare                             | 20. Stilo passiva                          |
| 5. Microfono sinistro                   | 13. Area per clic con pulsante sinistro          | 21. Etichetta Numero di servizio           |
| 6. Pulsante Windows                     | 14. Area per clic con pulsante destro            | 22. Etichetta di conformità alle normative |
| 7. Slot cavo di protezione Noble        | 15. Indicatore di stato alimentazione e batteria |  |
| 8. Porta adattatore di alimentazione    | 16. Accensione                                   |  |

- |                                       |   |                                      |
|---------------------------------------|---|--------------------------------------|
| 1. Microfone direito                  | 9. Porta HDMI                           | 16. Botão Ligar                      |
| 2. Luz de estado da câmara            | 10. Porta USB 3.0 com PowerShare        | 17. Botões de controlo do volume     |
| 3. Câmara                             | 11. Porta USB 3.0                       | 18. Porta USB 3.0                    |
| 4. Sensor de luz ambiente             | 12. Porta de auscultadores              | 19. Leitor de cartão multimédia      |
| 5. Microfone esquerdo                 | 13. Área de clique com o botão esquerdo | 20. Estilete passivo                 |
| 6. Botão do Windows                   | 14. Área de clique com o botão direito  | 21. Etiqueta de serviço regulamentar |
| 7. Ranhura do cabo de segurança Noble | 15. Luz de energia e estado da bateria  |                                      |
| 8. Porta do transformador             |   |                                      |

- |                                 |                           |                     |                       |
|---------------------------------|---------------------------|---------------------|-----------------------|
| 19. קורא כרטיסי מדיה            | 20. עט פסיבי              | 21. תווית תג שירות  | 22. תווית תקינה       |
| 10. יציאת USB 3.0 עם PowerShare | 11. יציאת USB 3.0         | 12. יציאת אודיו     | 13. אזור לחיצה שמאלית |
| 14. אזור לחיצה ימנית            | 15. נורית מצב חשמל וסוללה | 16. לחצן הפעלה      | 17. לחצני עוצמת קול   |
| 18. יציאת USB 3.0               | 19. יציאת אודיו           | 20. יציאת מתאם חשמל | 21. יציאת HDMI        |

## Shortcut keys

Πλήκτρα συντόμευσης | Tasti di scelta rapida

Teclas de atalho | מקשי קיצור

- |            |   |
|------------|---|
| <b>F1</b>  | <b>Mute audio</b><br>Σίγαση ήχου   Disattiva audio<br>Silenciar o áudio   השתקת השמע  |
| <b>F2</b>  | <b>Decrease volume</b><br>Μείωση ακουστικής έντασης   Diminuisci volume<br>Diminuir o volume   החלשת עוצמת הקול   |
| <b>F3</b>  | <b>Increase volume</b><br>Αύξηση ακουστικής έντασης   Aumenta volume<br>Aumentar o volume   הגברת עוצמת הקול  |
| <b>F4</b>  | <b>Play previous track/chapter</b><br>Αναπαραγωγή προηγούμενου κομματιού/κεφαλαίου<br>Riproduci traccia/capitolo precedente<br>Reproduzir a faixa/capítulo anterior<br>הפעלת הרצועה/הפרק הקודמים    |
| <b>F5</b>  | <b>Play/Pause</b><br>Αναπαραγωγή/Παύση   Riproduci/Metti in pausa<br>Reproduzir/pausa   הפעלה/השהייה  |
| <b>F6</b>  | <b>Play next track/chapter</b><br>Αναπαραγωγή επόμενου κομματιού/κεφαλαίου<br>Riproduci traccia/capitolo successivo<br>Reproduzir a faixa/capítulo seguinte<br>נגן קובץ/פרק הבא                     |
| <b>F8</b>  | <b>Switch to external display</b><br>Μετάβαση σε εξωτερικό οθόνη   Passa al display esterno<br>Mudar para o ecrã externo   מעבר אל צג חיצוני  |
| <b>F9</b>  | <b>Search</b><br>Αναζήτηση   Ricerca<br>Procurar   חיפוש  |
| <b>F10</b> | <b>Toggle keyboard backlight</b><br>Εναλλαγή οπίσθιου φωτισμού πληκτρολογίου<br>Interruttore retroilluminazione tastiera<br>Alternar iluminação do teclado<br>הפעלה/השבתה של תאורה אחורית של המקלדת |

- |                           |   |
|---------------------------|---|
| <b>F11</b>                | <b>Decrease brightness</b><br>Μείωση φωτεινότητας   Riduci luminosità<br>Diminuir o brilho   פחתת הבהירות   |
| <b>F12</b>                | <b>Increase brightness</b><br>Αύξηση φωτεινότητας   Aumenta luminosità<br>Aumentar o brilho   הגברת הבהירות   |
| <b>Fn</b> + <b>PrtScr</b> | <b>Turn off/on wireless</b><br>Ενεργοποίηση/Απενεργοποίηση ασύρματης επικοινωνίας<br>Attiva/Disattiva modalità senza fili<br>Ligar/desligar a transmissão sem fios<br>הפעלה/השבתה של פעילות אלחוטית |
| <b>Fn</b> + <b>Esc</b>    | <b>Toggle Fn-key lock</b><br>Εναλλαγή κλειδώματος πλήκτρου Fn<br>Alterna Fn-tasto di blocco<br>Ligar/desligar bloqueio da tecla Fn<br>החלפת מצב נעילת מקש Fn  |
- NOTE:** For more information, see *Specifications* at [Dell.com/support](https://www.dell.com/support).  
**ΣΗΜΕΙΩΣΗ:** Για περισσότερες πληροφορίες ανατρέξτε στην ενότητα *Προδιαγραφές* στην ιστοσελίδα [Dell.com/support](https://www.dell.com/support).  
**N.B.:** per ulteriori informazioni, consultare *Specifiche* all'indirizzo [Dell.com/support](https://www.dell.com/support).  
**NOTA:** Para mais informações, consulte *Especificações* em [Dell.com/support](https://www.dell.com/support).  
**הערה:** לקבלת מידע נוסף, ראה *מפרטים* ב- [Dell.com/support](https://www.dell.com/support).

## Modes

Τρόποι λειτουργίας | Modalità | Modos | מצבים

### Notebook

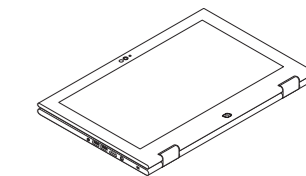

Notebook | Notebook

Computador portátil | מחשב מחברת

### Tablet

Tablet | Tablet

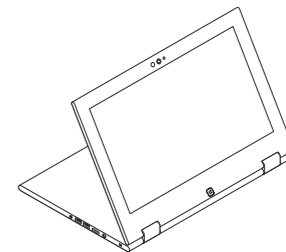
Tablet | מחשב לוח



### Stand

Βάση | Piedistallo

Base | מעמד



### Tent

Δίπλωμα κατά πλάτος | A tenda

Tenda | מצב "אוהל"

